



EKONOMİK GÖRÜNÜM



EKONOMİ POLİTİKALARI GENEL BAŞKAN YARDIMCILIĞI
Şubat 2013, No: 52

Bu sayıda;

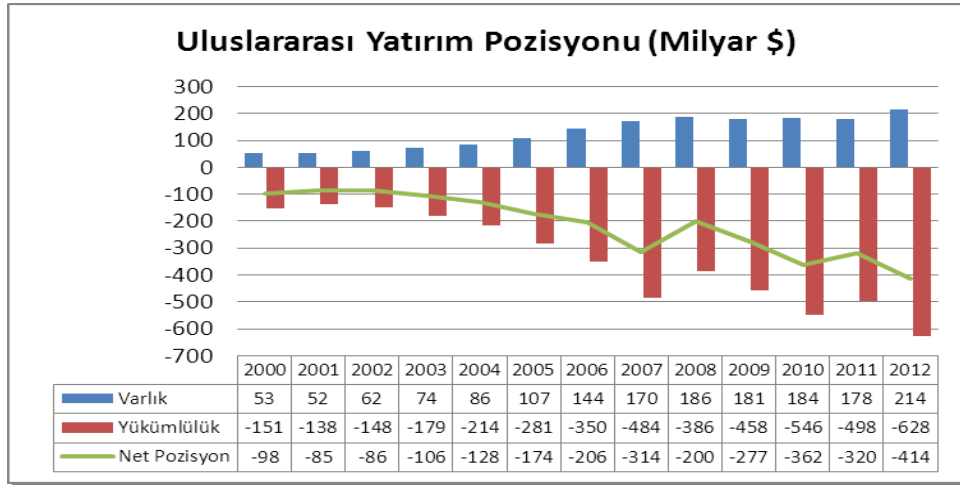
2012 Uluslararası Yatırım Pozisyonu,

2013 Şubat İmalat Sanayi Kapasite Kullanım Oranı,

2013 Şubat Reel Kesim Güven Endeksi verileri değerlendirilmiştir.

Türkiye'nin Net Finansal Yükümlükleri 414 milyar dolara ulaştı...

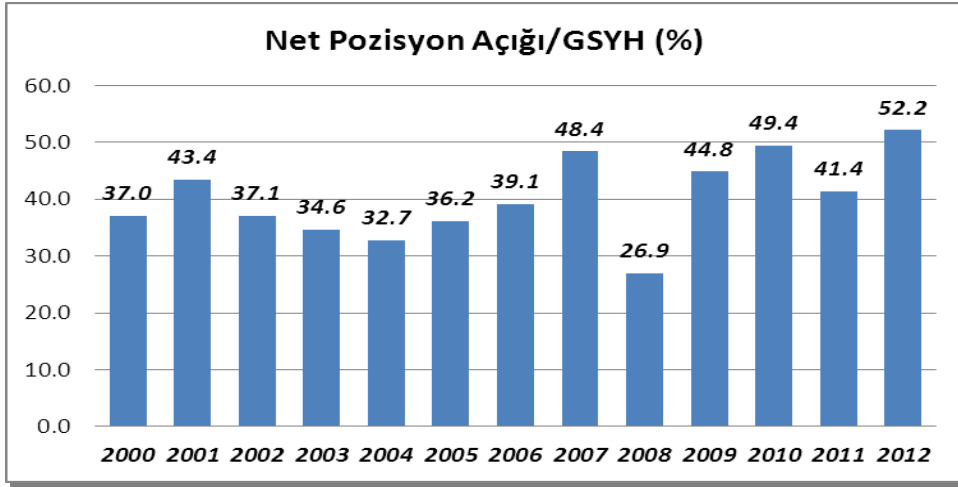
- TCMB, 2012 yılına ait uluslararası yatırım pozisyonu verilerini açıkladı. Veriler **Türkiye'de yerleşik kişilerin, yurtdışındaki yerleşik kişilere finansal yükümlülüklerinin, geçen yıl, 129,3 milyar dolar artarak, 627,5 milyar dolara ulaştığını gösteriyor.**
- Bu yükümlülüklerin % 28,8'i yabancıların Türkiye'de sahip olduğu şirketler ve ortaklıklar nedeniyle ellerinde bulundurduğu hisse paylarından kaynaklanırken; % 28,5'i yabancıların Türkiye'deki portföy yatırımlarından kaynaklanıyor.
- Finansal yükümlülüklerin geriye kalan % 42,6'lık kısmı Türkiye'deki yerleşiklerin dışarıdan aldığı borçlar nedeniyle oluşmuş görünüyor.
- Yabancıların Türkiye'deki yerleşiklerden finansal alacaklarının son bir yılda 129,3 milyar dolar artmasına karşın; Türkiye'deki yerleşiklerin yabancılardan alacağına aynı dönemde sadece 35,6 milyar dolar arttığı ve 213,6 milyar dolara ulaştığı dikkati çekiyor.
- **Son bir yılda yükümlülüklerdeki artışın, varlıklardaki artışı dörde katladığı anlaşılıyor. Bir diğer ifade ile AKP iktidarı elinde Türkiye'nin net finansal yükümlülüğü, sadece son bir yılda, 93,7 milyar dolar artarak 413,9 milyar dolara ulaştı. Böylece AKP iktidarına ait borç rekorlarına yeni bir rekor daha eklendi.**



Kaynak: TCMB

- **Rekor sadece düzey olarak değil, GSYH' ya oran olarak da, tazelendi. Önemli bir kırılma göstergesi olarak, özellikle son dönemde, uluslararası kuruluşlarca analizlerde dikkate alınan bu gösterge, ilk kez, kritik seviye olan % 50 sınırını aştı.**

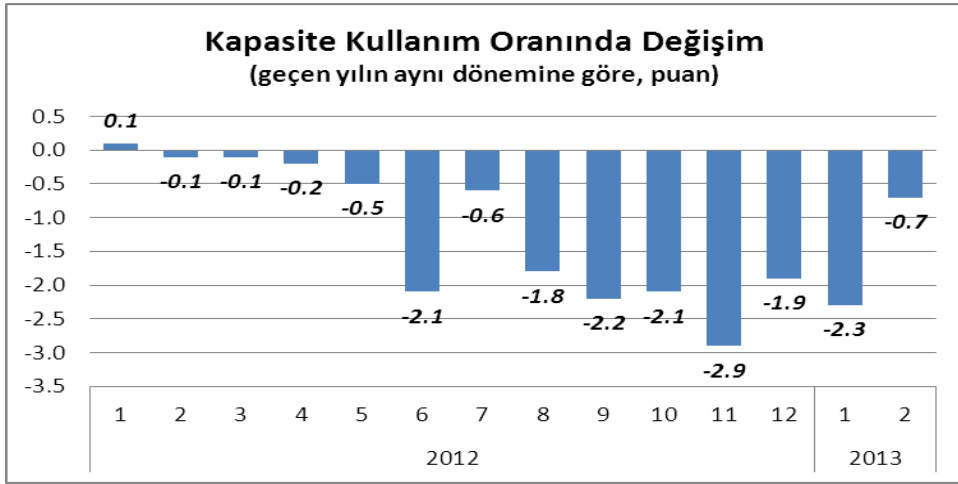
Türkiye'nin her 100 dolarlık geliri karşısında, 2012'de yabancılara 52,2 dolar net finansal borcu var.



Kaynak: TCMB; TÜİK, Not: 2012 GSYH'sı, % 2,5 büyüme varsayımı ile, 793,6 milyar dolardır.

Ekonomideki zayıf seyir 2013'ün ilk aylarında da devam ediyor...

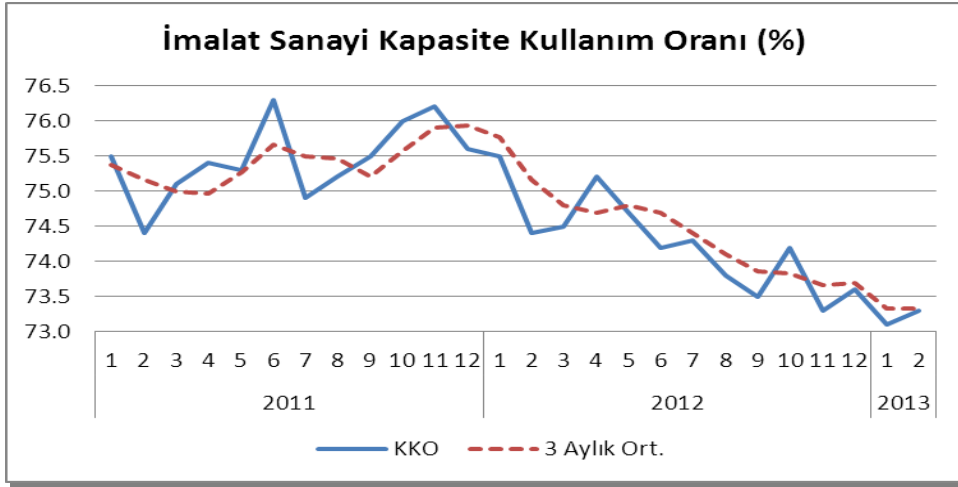
- İmalat sanayi kapasite kullanım oranı Şubat ayında, geçen yılın aynı ayına göre, 0,7 puan düşerek % 72,2 oldu. Böylece kapasite kullanımını 13 aydır gerilemeye devam ederken; üretimdeki zayıf seyrin 2013 yılının ilk aylarında da sürdüğüne yönelik önemli bir sinyal verdi.



Kaynak: TCMB

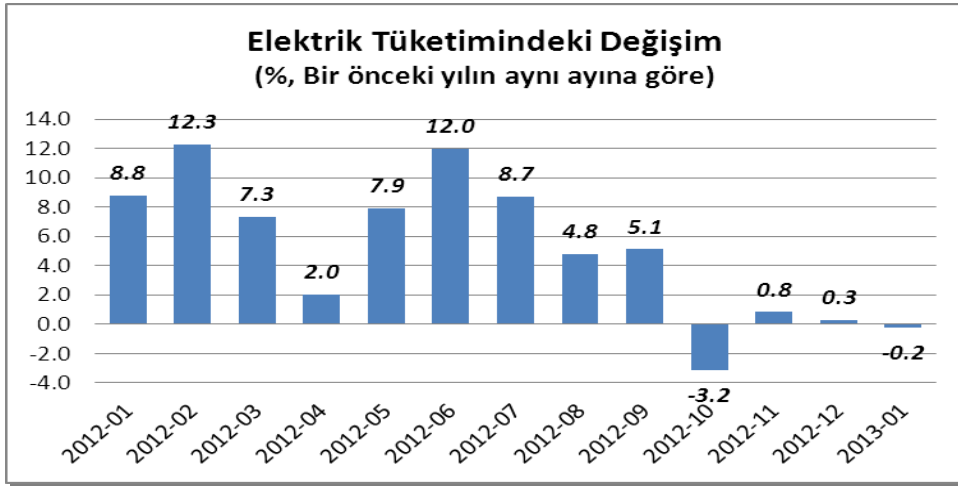
- Mevsim etkilerinden arınmış kapasite kullanım oranı ise Ocak ayına göre 0,2 puan artarak % 73,3 olurken, yılın ilk iki ayında ortalama kapasite kullanımını, önceki iki ayın 0,3 puan altında kalarak % 73,2 oldu.

- Mevsim etkilerinden arınmış üçer aylık ortalama kapasite kullanımı da kapasite kullanımındaki düşüşün, yavaşlayarak da olsa, yılın ilk iki ayında sürdüğünü gösteriyor.

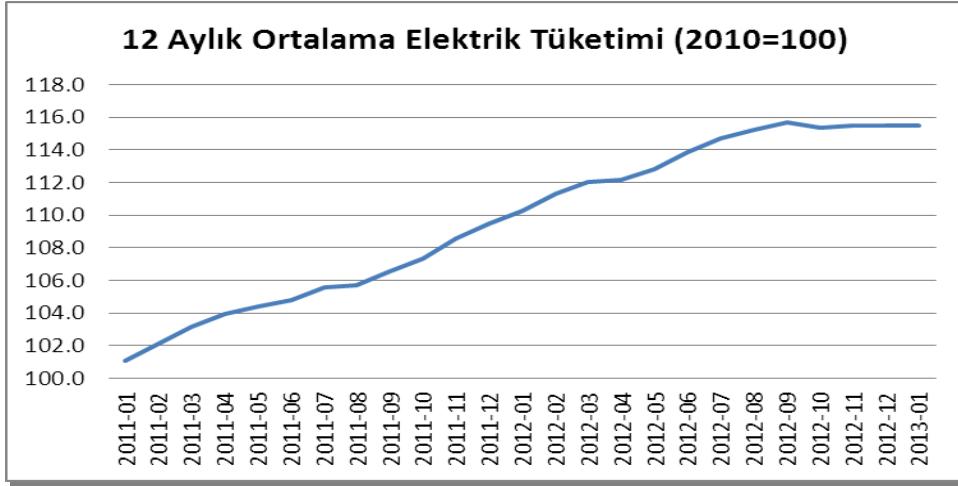


Kaynak: TCMB

- Elektrik tüketimi de toparlanmanın başladığına yönelik sinyal vermiyor. 2013'ün ilk ayında elektrik tüketimi, geçen yılın aynı ayına göre, % 0,2 geriledi. 12 aylık ortalama elektrik tüketim rakamları da, elektrik tüketiminde geçtiğimiz yılın son üç ayında başlayan yavaşlamanın halen sürdüğünü gösteriyor.

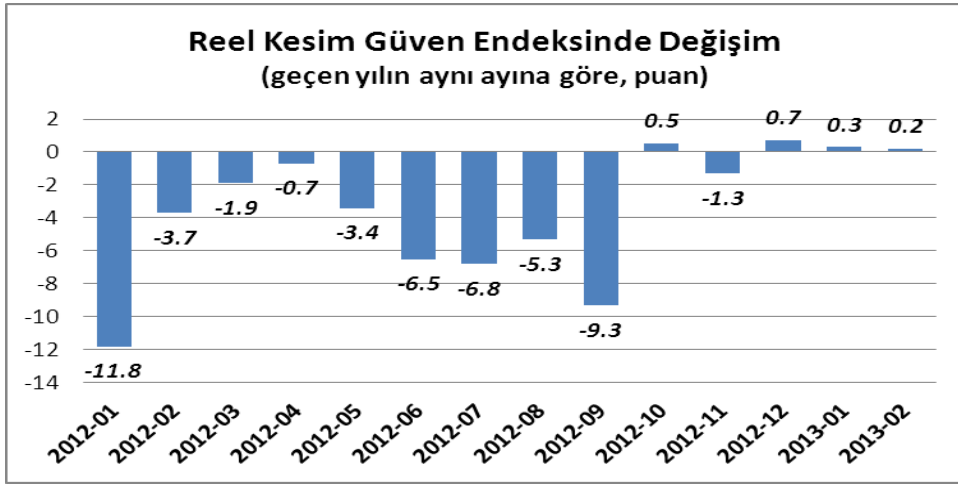


Kaynak: Turkey Data Monitor



Kaynak: Turkey Data Monitor, Kendi hesaplamamız

- **Umut vaat etmeyen bir diğer gösterge de reel kesimin umudunu ölçen reel kesim güven endeksinden geliyor.** Şubat ayında reel kesim güven endeksi, geçen yılın aynı ayına göre, 0,2 puan artmakla beraber bu son üç ayın en düşük güven artışı. Reel kesimin ekonomiye ilişkin güveninin de kırılganlığını koruduğu görülüyor.



Kaynak: Turkey Data Monitor

- 2013 yılının ilk aylarına ilişkin öncü veriler pek parlak değil. Ekonomik aktivitedeki yavaşlamanın yapışkan ve inatçı seyri yılın ilk aylarında da devam ediyor.